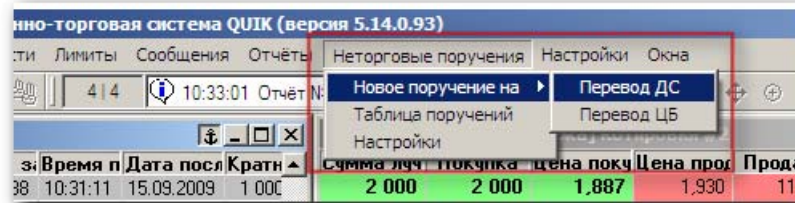


ИНСТРУКЦИЯ для подачи распоряжений на блокировку/разблокировку денежных средств и ценных бумаг через QUIK

На данный момент в Драгон Капитал через модуль неторговых поручений (далее МНП) возможна подача таких распоряжений:

1. Распоряжение на блокировку денежных средств
2. Распоряжение на разблокировку денежных средств
3. Распоряжение на блокировку ценных бумаг
4. Распоряжение на разблокировку ценных бумаг

Подача распоряжений осуществляется через пункт меню «Неторговые поручения»



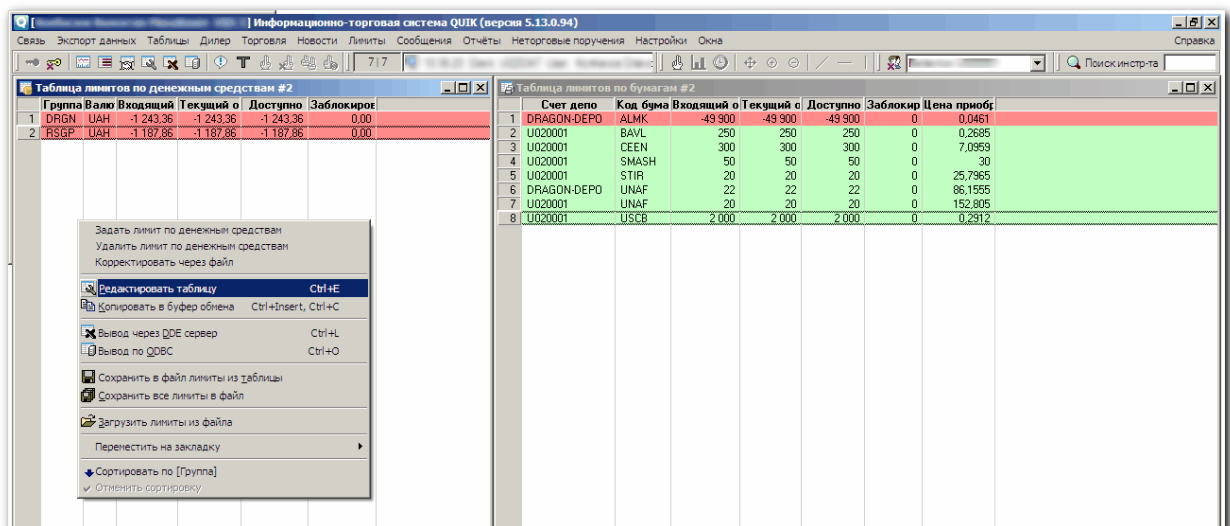
Для подачи неторговых поручений в «Таблицах лимитов по денежным средствам» и «Таблице лимитов по бумагам» отображаются и активы на основном брокерском счете (незаблокированные для торгов) и активы заблокированные для торгов на Украинской бирже.

Просим проверить настройки ваших таблиц по лимитам.

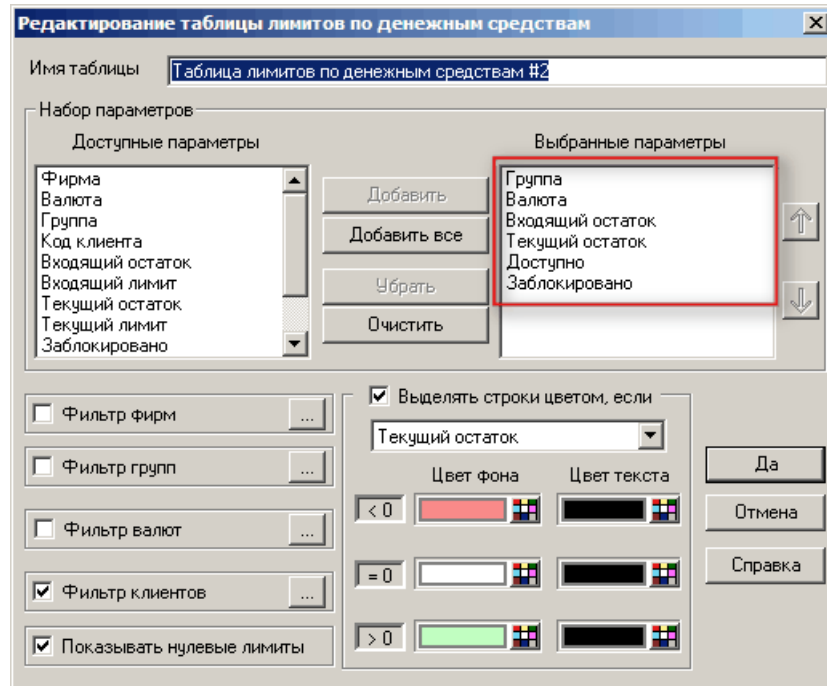
Для того, чтобы различать, где лимиты по бирже, а где остатки на основном брокерском счете, необходимы сделать некоторые настройки в таблицах лимитов.

Итак, начнем с "Таблицы лимитов по денежным средствам":

1. На таблице нажимаем правую кнопку мыши и в открывшемся контекстном меню выбираем "Редактировать таблицу".



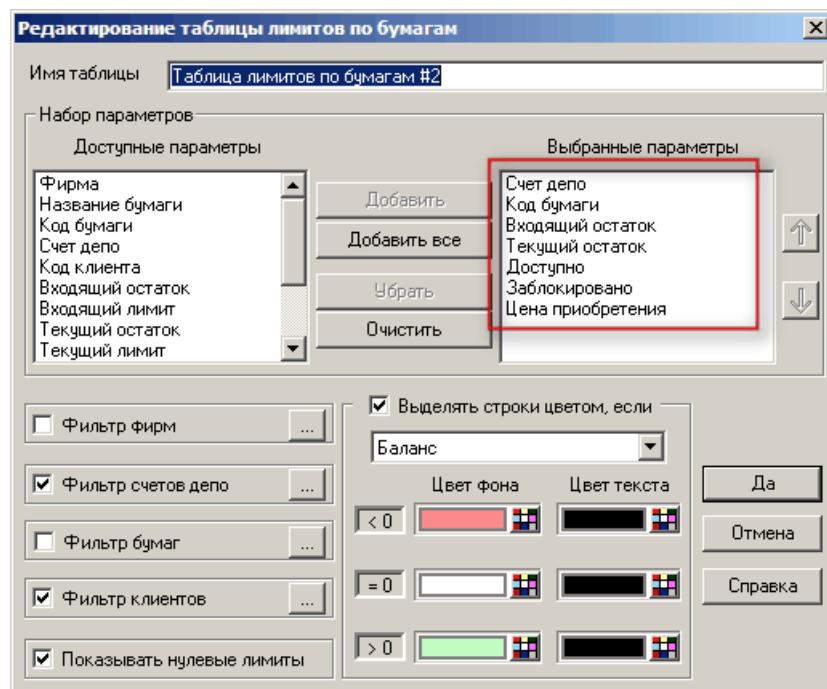
2. В открывшемся окне настройте "Выбранные параметры" как показано на рисунке



3. Нажимаем "Да".
4. В поле "Группа" значение **DRGN** соответствует основному брокерскому счету, а значение **RSGP** - деньги для торгов на бирже.

Теперь настраиваем "Таблицу лимитов по бумагам"

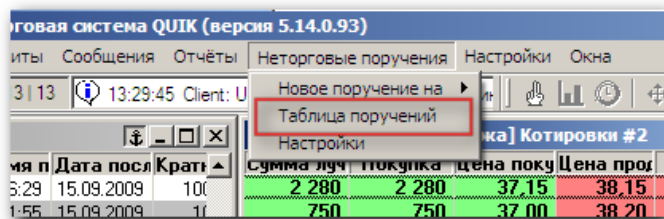
1. На таблице нажимаем правую кнопку мыши и в открывшемся контекстном меню выбираем "Редактировать таблицу".
2. В открывшемся окне настройте "Выбранные параметры" как показано на рисунке



3. Нажимаем "Да".
4. В поле "Счет депо" значение **DRAGON-DEPO** соответствует основному брокерскому счету, а значение **U+[ваш код на бирже]**, например **U020001** - ценные бумаги для торгов на бирже.

ТАБЛИЦА ПОРУЧЕНИЙ

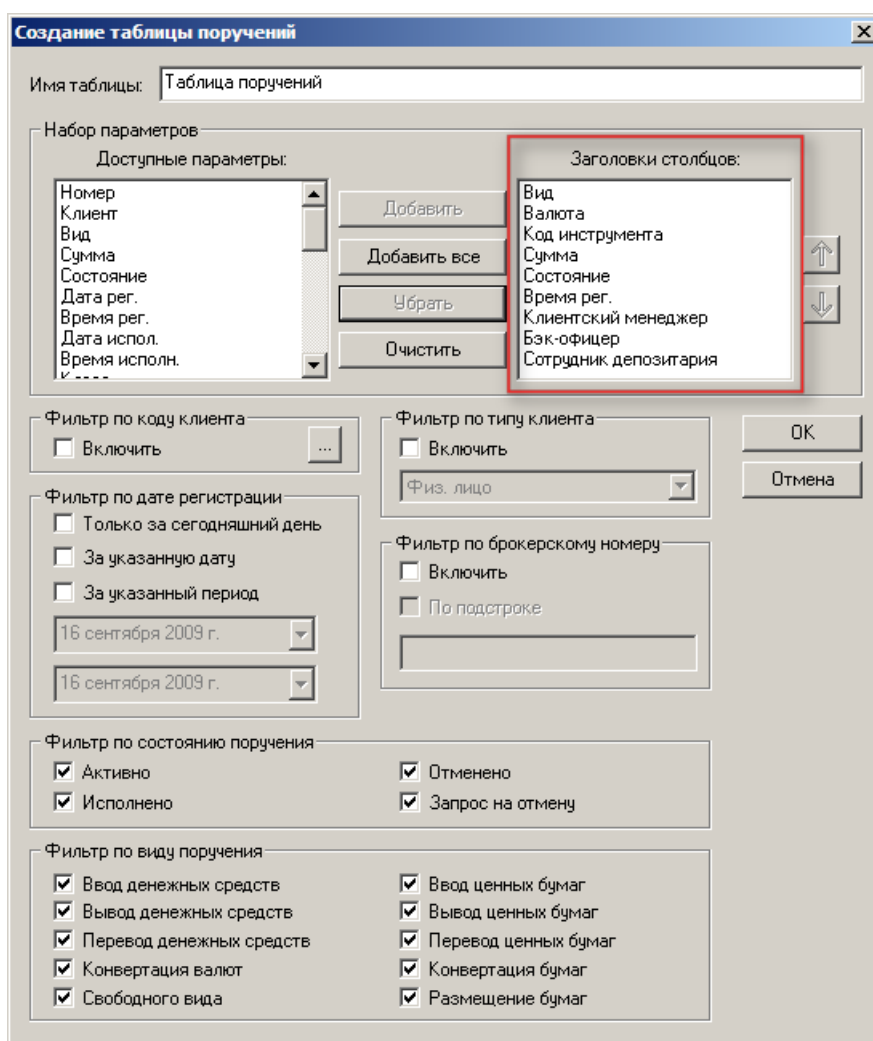
Для просмотра поданных распоряжений и отслеживания их состояния рекомендуем включить «Таблицу поручений»



The screenshot shows the main window of the 'Тоговая система QUICK (версия 5.14.0.93)'. The menu bar includes 'Файл', 'Сообщения', 'Отчёты', 'Неторговые поручения', 'Настройки', and 'Окна'. The 'Неторговые поручения' menu is open, and 'Таблица поручений' is highlighted with a red rectangle. Below the menu, a table of orders is visible with columns: 'Дата посл.', 'Кратк.', 'Сумма луч.', 'покупка', 'цена поку', and 'Цена про'. The table contains two rows of data.

Дата посл.	Кратк.	Сумма луч.	покупка	цена поку	Цена про
15.09.2009	100	2 280	2 280	37,15	38,15
15.09.2009	100	750	750	37,00	38,20

В «Таблице поручений» отображаются все поданные распоряжения. Для удобства отслеживания статуса своих распоряжение рекомендуем создать таблицу со следующими полями:



The dialog box 'Создание таблицы поручений' is shown. The 'Имя таблицы:' field contains 'Таблица поручений'. The 'Набор параметров' section has a list of 'Доступные параметры' and a 'Заголовки столбцов:' list. The 'Доступные параметры' list includes: Номер, Клиент, Вид, Сумма, Состояние, Дата рег., Время рег., Дата испол., and Время испол. The 'Заголовки столбцов:' list includes: Вид, Валюта, Код инструмента, Сумма, Состояние, Время рег., Клиентский менеджер, Бэк-офицер, and Сотрудник депозитария. There are also filter sections for client code, registration date, order status, and order type.

Имя таблицы:

Набор параметров

Доступные параметры:

- Номер
- Клиент
- Вид
- Сумма
- Состояние
- Дата рег.
- Время рег.
- Дата испол.
- Время испол.

Добавить

Добавить все

Убрать

Очистить

Заголовки столбцов:

- Вид
- Валюта
- Код инструмента
- Сумма
- Состояние
- Время рег.
- Клиентский менеджер
- Бэк-офицер
- Сотрудник депозитария

Фильтр по коду клиента

Включить

Фильтр по типу клиента

Включить

Физ. лицо

Фильтр по дате регистрации

Только за сегодняшний день

За указанную дату

За указанный период

16 сентября 2009 г.

16 сентября 2009 г.

Фильтр по брокерскому номеру

Включить

По подстроке

Фильтр по состоянию поручения

Активно

Отменено

Исполнено

Запрос на отмену

Фильтр по виду поручения

Ввод денежных средств

Вывод ценных бумаг

Вывод денежных средств

Вывод ценных бумаг

Перевод денежных средств

Перевод ценных бумаг

Конвертация валют

Конвертация бумаг

Свободного вида

Размещение бумаг

OK

Отмена

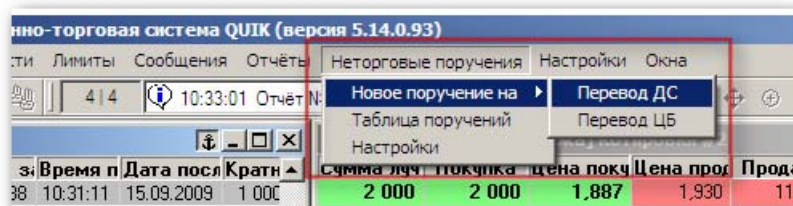
В таблице имеется возможность отслеживать состояние распоряжения. После того, как распоряжение будет подтверждено всеми ответственными сотрудниками, документ получает статус «Исполнено», данные в таблицах лимитов изменяются согласно поданного распоряжения.

№	Вид	Валю	Код инстру	Сумма	Состояние	Время рег.	Клиентский №	Бэк-офицер	Сотрудник деп
1	Перевод ДС	UAH	RURRSGP	1 000,00	Снято	15:10:28			
2	Перевод ДС	UAH	RURRSGP	800,00	Снято	15:13:34			
3	Перевод ДС	UAH	RURRSGP	10,00	Снято	10:14:40			
4	Перевод ДС	UAH	RURRSGP	10,00	Снято	16:27:42			
5	Перевод ЦБ	UAH	CEEN	5	Снято	16:32:00			
6	Перевод ДС	UAH	RURRSGP	5,00	Снято	18:45:03			
7	Перевод ДС	UAH	RURDRGN	10,00	Снято	19:01:49			
8	Перевод ЦБ	UAH	ALMK	8	Снято	19:02:56			
9	Перевод ЦБ	UAH	CEEN	10	Снято	19:04:10			
10	Перевод ЦБ	UAH	UNAF	2	Запрос на отмену	15:52:30			
11	Перевод ДС	UAH	RURRSGP	5,00	Активно	19:13:49			
12	Перевод ДС	UAH	RURRSGP	25,00	Активно	19:20:30			
13	Перевод ДС	UAH	RURDRGN	5 000,00	Активно	13:12:07	+		
14	Перевод ДС	UAH	RURDRGN	7 000,00	Исполнено	13:57:17	+	+	+
15	Перевод ЦБ	UAH	CEEN	5	Активно	16:45:46			

ПОДАЧА РАСПОРЯЖЕНИЙ НА БЛОКИРОВКУ/РАЗБЛОКИРОВКУ ДЕНЕЖНЫХ СРЕДСТВ

Внимание, распоряжения на блокировку денежных средств выполняются только при условии, что после блокировки на брокерском счету клиента останется не меньше 300 грн.

1. Меню «Неторговые поручения – Перевод ДС»



2. Выбрать из списка свой код клиента

Поручение: Перевод ДС

Код клиента (списан.):

Площадка списания:

Площадка зачисления:

Сумма:

Валюта:

Комиссия депозитария:

Комментарий отмены:

Запрос на отмену:

Комментарий:

3. В зависимости от направления заполняем поля «Площадка списания» и «Площадка зачисления»

Направление операции	значение поля «Площадка списания»	значение поля «Площадка зачисления»
Блокировка денежных средств	Драгон	УкрБиржа
Разблокировка денежных средств	УкрБиржа	Драгон

- В поле «Сумма» вводится сумма блокируемой (разблокируемой) суммы. Кнопка «Подать» должна стать активной.

Поручение: Перевод ДС

Код клиента (списан.): [dropdown]

Площадка списания: [dropdown]

Площадка зачисления: [УкрБиржа / Драгон]

Сумма: [input]

Валюта: [input]

Комиссия депозитария [input]

Договор обслуживания: [dropdown]

Комментарий отмены: [text area]

Запрос на отмену: [text area]

Комментарий [text area]

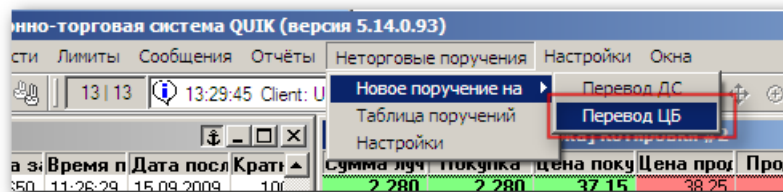
Подать

Закреть

- Для отправки распоряжения нажать кнопку «Подать».
- Проверить «Таблицу поручений», появилось ли распоряжение.

ПОДАЧА РАСПОРЯЖЕНИЙ НА БЛОКИРОВКУ/РАЗБЛОКИРОВКУ ЦЕННЫХ БУМАГ

- Меню «Неторговые поручения – Перевод ЦБ»



- Заполнить поля «Код клиента» и «Код клиента (зачисл.)» данными о своем коде.

Поручение: Перевод ЦБ

Код клиента: Код клиента [зачис.]:

Депозитный счет (списания):
 Депозитный счет (зачис.):

Раздел: Раздел:

Торговый счет списания: Торговый счет зачисления: drag00

Класс: Класс зачисл.:

Инструмент: Код при зачислении:

ISIN: Количество:

Номер гос. рег.:

Комментарий отмены:

Запрос на отмену:

Комментарий:

Подать
Закреть

3. Поля «Депозитный счет (списания)» и «Депозитный счет (зачис.)» будут заполнены автоматически.

Поручение: Перевод ЦБ

Код клиента: U020001 Код клиента [зачис.]: U020001

Ковбасюк Валентин Михайович Ковбасюк Валентин Михайович

Депозитный счет (списания): U020001
 Депозитный счет (зачис.): U020001

Раздел: Раздел:

Распорядитель: Dragon Capital
 Владелец:

Распорядитель: Dragon Capital
 Владелец:

Торговый счет списания: Торговый счет зачисления: drag00

Класс: Класс зачисл.:

Инструмент: Код при зачислении:

ISIN: Количество:

Номер гос. рег.:

Комментарий отмены:

Запрос на отмену:

Комментарий:

Подать
Закреть

4. В зависимости от направления заполняем поля «Торговый счет списания» и «Торговый счет зачисления»

Направление операции	значение поля «Торговый счет»	значение поля «Площадка зачисления»
----------------------	-------------------------------	-------------------------------------

	списания»	
Блокировка ценных бумаг	DRAGON-DEPO	код своего счета на бирже
Разблокировка ценных бумаг	код своего счета на бирже	DRAGON-DEPO

Поля «Класс» и «Класс зачисл.» заполнить предлагаемыми значениями

5. Поля «Раздел» оставить незаполненными.
6. В полях «Инструмент» и «Код при зачислении» указать код ценной бумаги (эти поля обязательно должны быть одинаков заполнены).
7. Заполнить полеб «Количество».
8. Нажать кнопку «Подать».
9. Проверить «Таблицу поручений», появилось ли распоряжение.

ОТМЕНА РАСПОРЯЖЕНИЙ

Клиент может отменить распоряжение, если ни один из ответственных сотрудников компании не проставил своей отметки. Для этого на отменяемом распоряжении делается клик правой кнопкой мыши и выбирается пункт меню «Отмена поручения».

Перевод ДС	UAH	RURRSGP	5,00	Снято	18:45:03		
Перевод ДС	UAH	RURDRGN	10,00	Снято	19:01:49		
Перевод ЦБ	UAH	ALMK	8	Снято	19:02:56		
Перевод ЦБ	UAH	CEEN	10	Снято	19:04:10		
Перевод ЦБ	UAH	UNAF	2	Запрос на отмену	15:52:30		
Перевод ДС	UAH	RURRSGP	5,00	Активно	19:13:49		
Перевод ДС	UAH	RURRSGP	25,00	Активно			
Перевод ДС	UAH	RURDRGN	5 000,00	Активно			
Перевод ДС	UAH	RURDRGN	7 000,00	Активно			
Перевод ЦБ	UAH	CEEN	5	Активно			

- Новое поручение F2
- Просмотр поручения
- Подписать все поручения
- Отмена поручения**
- Запрос на отмену поручения
- Отзыв последней подписи
- Отзыв всех подписей
- Сортировать по [Состояние]
- Отменить сортировку
- Редактировать таблицу Ctrl+E
- Вывод в EXCEL Ctrl+L
- Переместить на закладку ▶

В поле «Комментарий» можно дать пояснение о причине отмены. Заполнять поле не обязательно.

Отмена поручения № 29 [X]

Комментарий